

МБОУ СОШ № 26 г. Ставрополь

2021 год

Статистические данные о деятельности МБОУ СОШ № 26 г. Ставрополя в 2020/2021 учебном году

Этапы развития

1989 г. – школа – экспериментальная краевая площадка по проблеме **дифференцированной оплаты труда учителей** (научный руководитель – д. пед. наук, проф. Гуров В.Н.).

1990 г. – школа – экспериментальная федеральная площадка Академии наук по теме: **«Дифференциация в обучении и воспитании учащихся городской школы»** (научный руководитель – д-р пед. наук, проф. Гуров В.Н.).

1995 г. – школа – краевой методический центр по социальной работе, городская экспериментальная площадка по теме: **«Отработка модели непрерывного социально-педагогического образования»** (научный руководитель – д-р пед. наук, проф. Гуров В.Н.).

1998 г. – школа – экспериментальная площадка Российской Академии наук по допрофессиональной подготовке социальных педагогов по теме: **«Социализация личности учащихся в условиях открытой школы как социально-педагогической системы»** (научный руководитель – д-р пед. наук, проф. Гуров В.Н.).

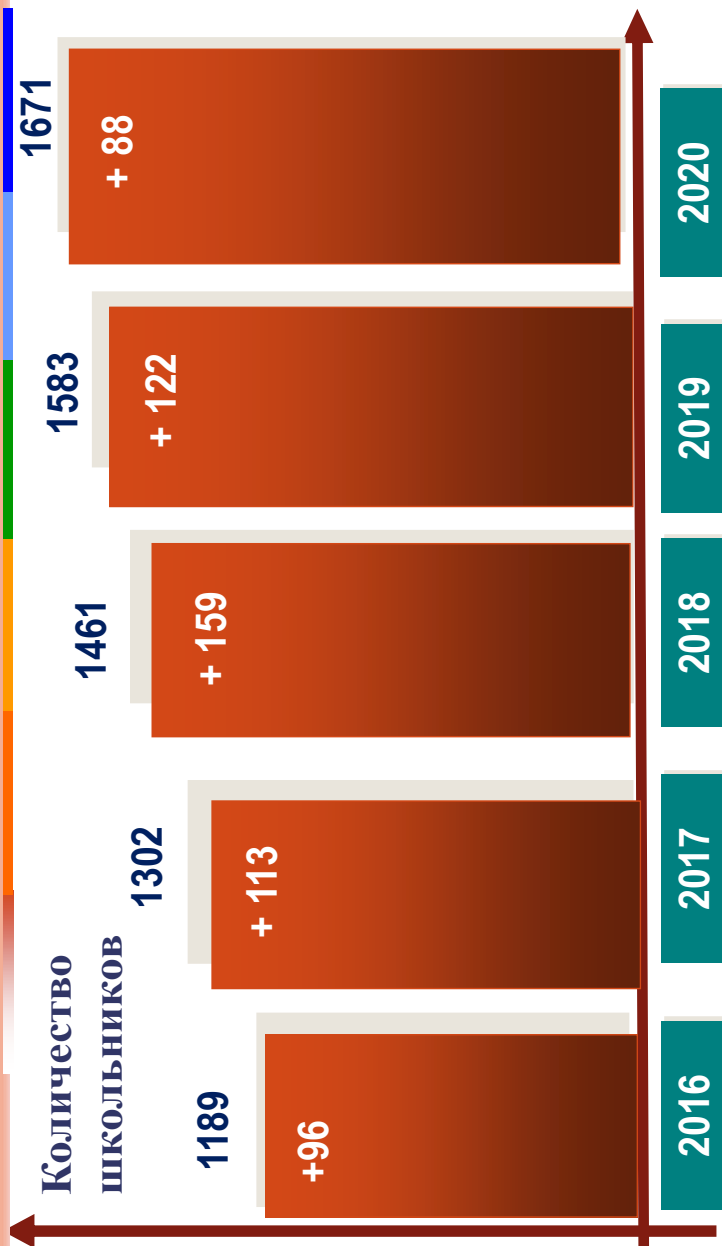
2001 г. – школа – экспериментальная краевая площадка по теме: **«Формирование личности в поликультурной среде»** (научный руководитель – д-р пед. наук, проф. Гуров В.Н.).

2004 г. – школа – городская экспериментальная площадка по теме: **«Создание спортивно-оздоровительного центра в условиях интеграции учреждений общего и дополнительного образования»** (научный руководитель - Рудьева Д.Г.).


2008 г. – школа – краевая экспериментальная площадка по теме: **«Модель формирования культуры здоровья у школьников в условиях взаимодействия субъектов образовательного процесса»** (научный руководитель - Рудьева Д.Г.)

Увеличение контингента учащихся

(на 05.09.2020)

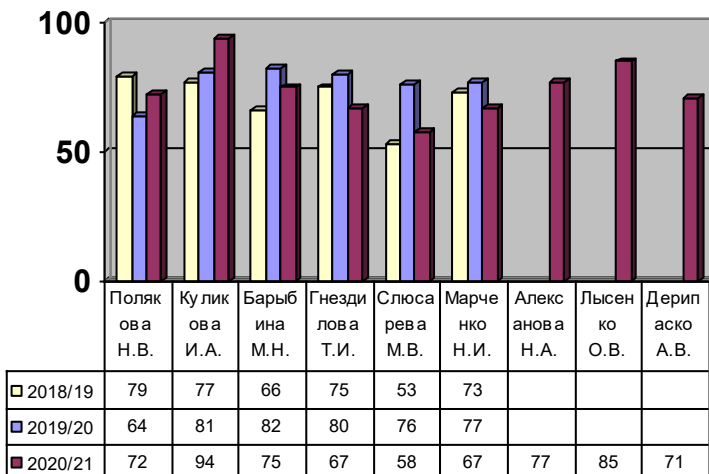


Средняя наполняемость классов (данные на 05.09.2020)



Результаты деятельности учителей русского языка и литературы за 3 последних года (качество знаний %)

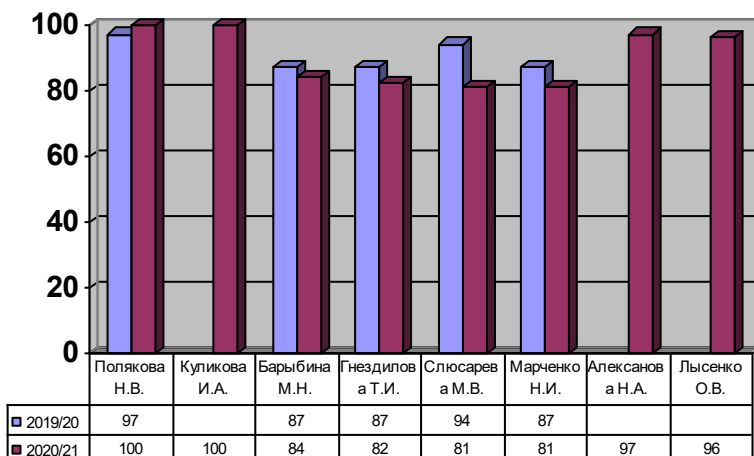
Сравнительная характеристика результативности работы учителей по русскому языку



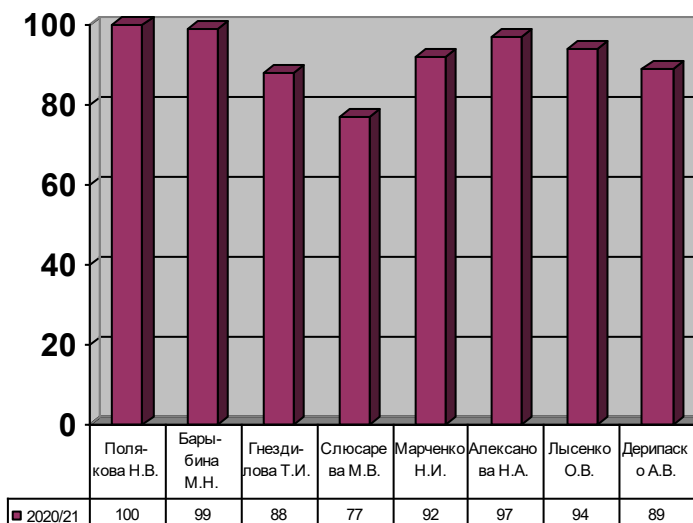
Сравнительная характеристика результативности работы учителей по литературе

Результаты деятельности учителей русского языка и литературы за 3 последних года (качество знаний %)

Сравнительная характеристика результативности работы учителей по родному (русскому) языку

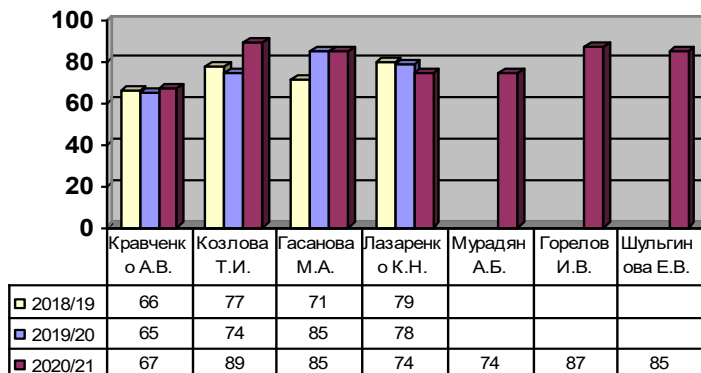


Сравнительная характеристика результативности работы учителей по родной (русской) литературе

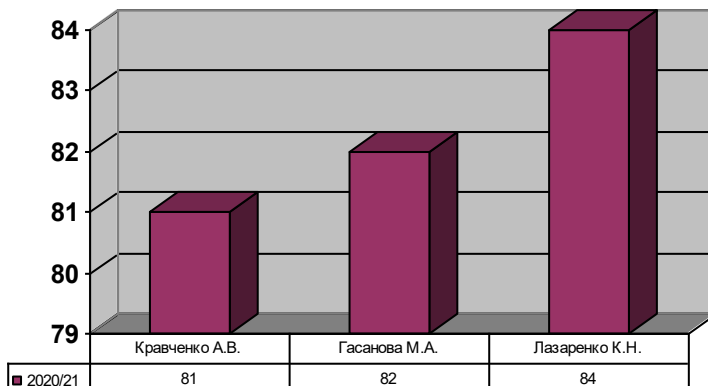


Результаты деятельности учителей иностранного языка иностранного языка за 3 последних года (качество знаний %)

Сравнительная характеристика результативности работы учителей по английскому языку

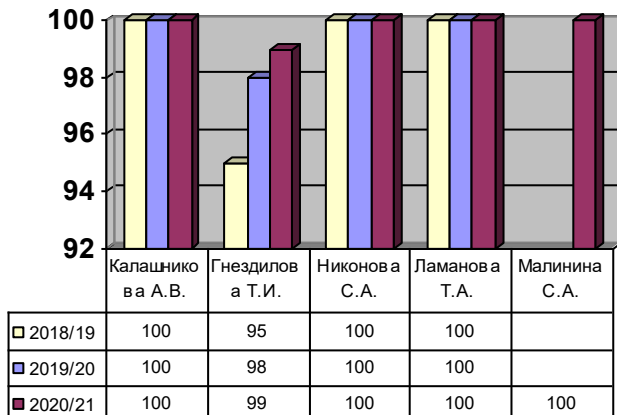


Сравнительная характеристика результативности работы учителей по немецкому языку




**Результаты деятельности учителей области «Искусство»
за 3 последних года (качество знаний %)**

**Сравнительная характеристика результативности работы
по музыке, ИЗО, технологии.**



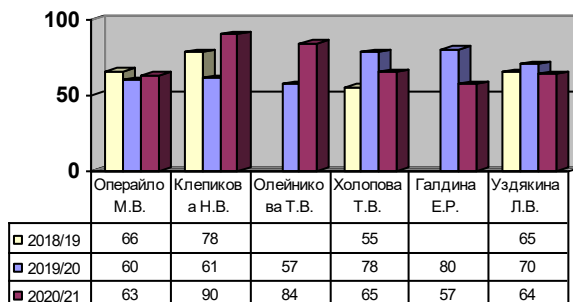
**Результаты деятельности учителей области «Физическая культура,
ОБЖ»
за 3 последних года (качество знаний %)**

**Сравнительная характеристика результативности работы
по физической культуре, ОБЖ.**

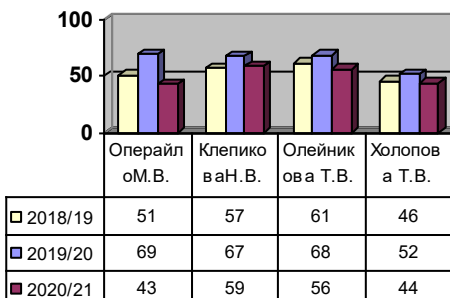


Результаты деятельности учителей математики и информатики за 3 последних года (качество знаний %)

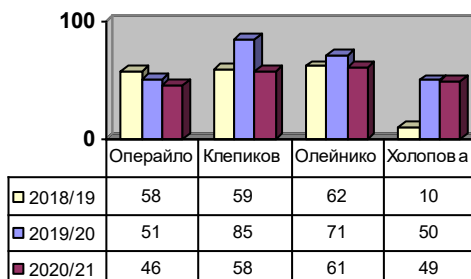
Сравнительная характеристика результативности работы учителей по математике, информатике



Сравнительная характеристика результативности работы учителей по алгебре

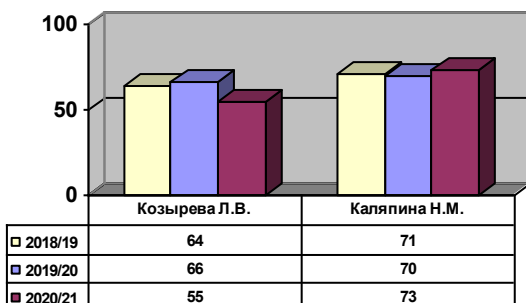


Сравнительная характеристика результативности работы учителей по геометрии

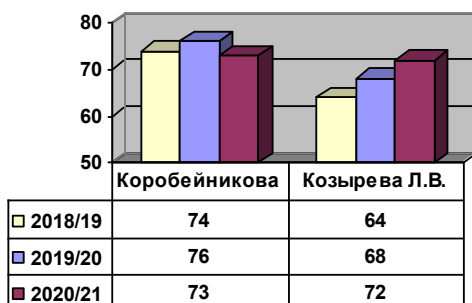


**Результаты деятельности учителей области
«Естествознание» за 3 последних года (качество знаний %)**

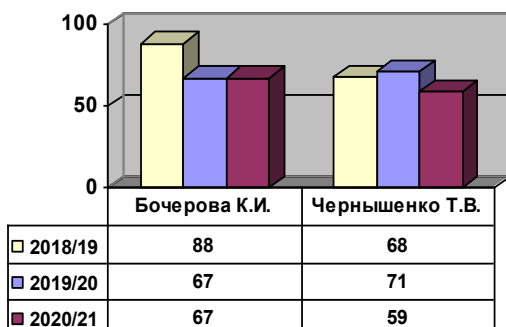
Срав-



**Сравнительная характеристика результативности
работы учителей по биологии**

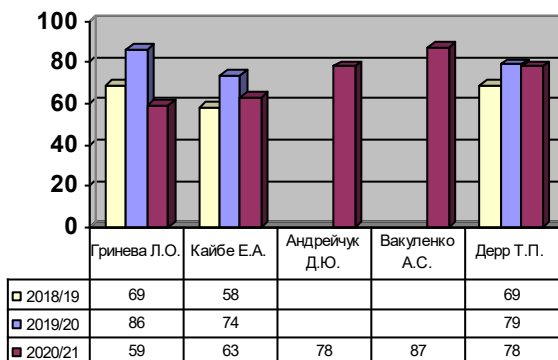


**Сравнительная характеристика результативности
работы учителей по физике.**

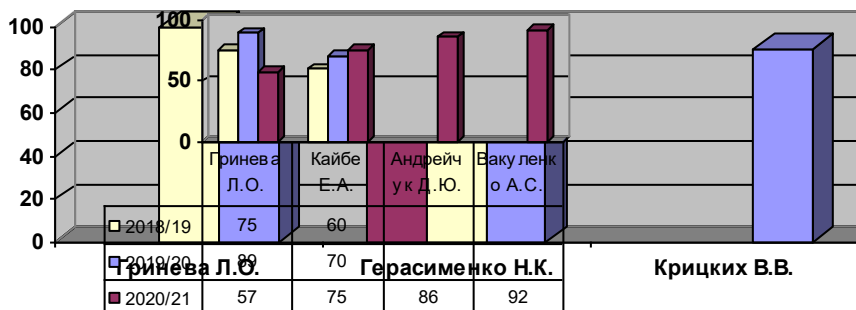


Результаты деятельности учителей области «Обществознание» за 3 последних года (качество знаний %)

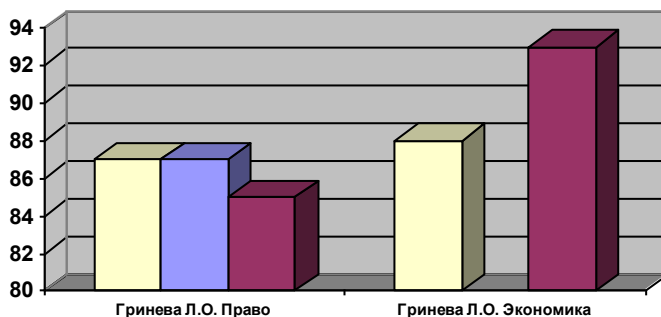
Сравнительная характеристика результативности работы учителей по истории, географии



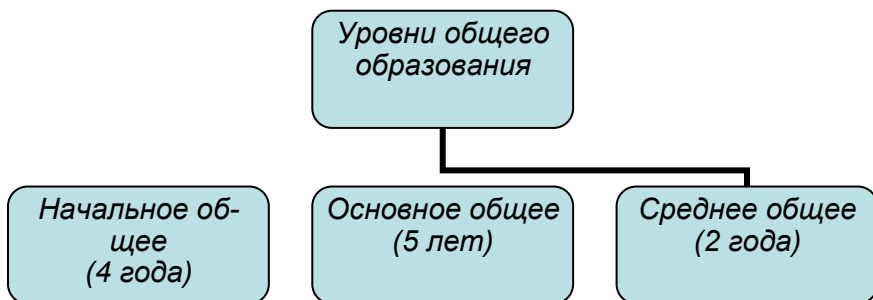
Сравнительная характеристика результативности работы учителей по обществознанию



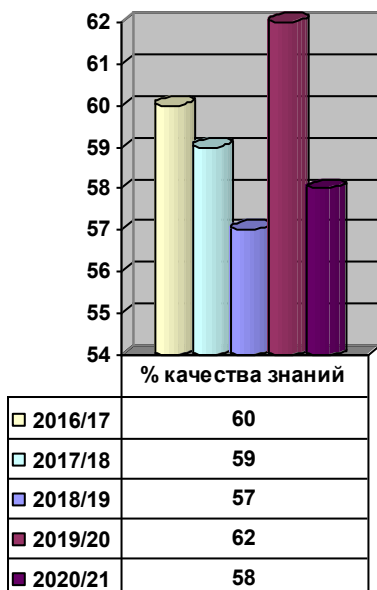
Сравнительная характеристика результативности работы учителей по экономике, праву



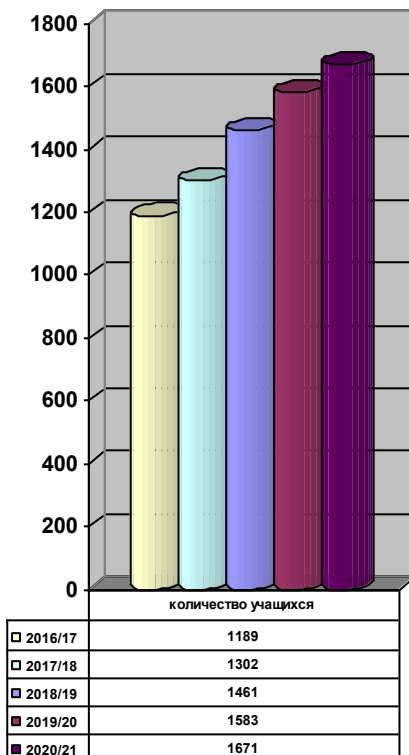
Учебный план общеобразовательного учреждения



Характеристика изменения качества знаний (%)



Характеристика изменения контингента обучающихся (чел.)



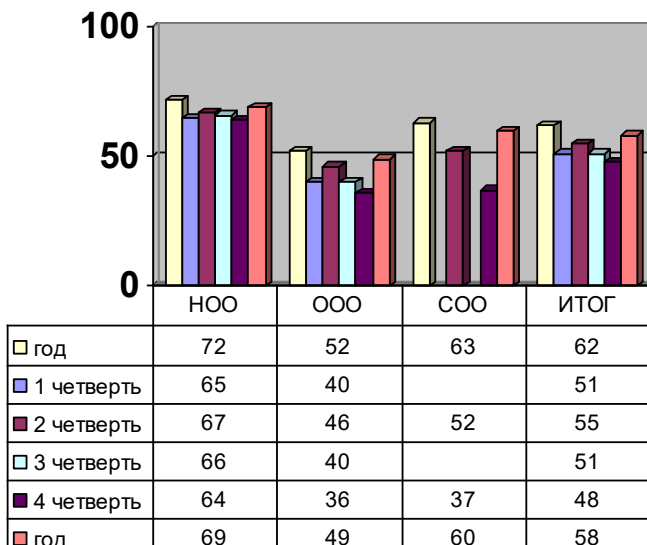
Результаты успеваемости обучающихся 2 – 4 классов

Класс	Ф.И.О. учителя	Итоги года					Кач-во знаний	Обуч.
		от-личн о	резерв	хоро-шо	ре-зерв	удовл.		
2А	Кузьмичева О.А.	7	2	15	2	8	73	100
2Б	Волкова Ю.А.	7	4	17	3	8	75	100
2В	Мещерякова Л.В.	5	6	21	2	6	81	100
2Г	Мещерякова Л.В.	6	5	16	0	5	81	100
2Д	Василенко И.И.	2	2	17	4	8	70	100
2Е	Кудрявцева И.И.	7	4	14	1	9	70	100
2З	Алимова М.А.	5	0	15	0	10	67	100
Итого		39	23	115	12	54	74	100
3А	Чипурная Н.В.	3	0	18	2	8	72	100
3Б	Чипурная Н.В.	7	1	12	1	11	63	100
3В	Третьякова А.И.	4	1	15	1	10	66	100
3Г	Лысак Е.П.	3	1	17	0	9	69	100
3Д	Белая О.А.	4	0	14	1	10	64	100
3Е	Новичкова А.Н.	3	0	18	0	9	70	100
3«З»	Слизская Е.А.	0	0	17	4	11	61	100
Итого		24	3	11	9	68	67	100
4А	Якубова И.Р.	5	2	10	3	12	56	100
4Б	Литовченко З.В.	6	2	20	2	5	84	100
4В	Алимова М.А.	5	0	13	0	10	64	100
4Г	Тертышников Е.А.	55	3	14	3	11	63	100
4Д	Скорик А.Ю.	4	2	14	1	9	67	100
4Е	Атамалова И.В.	5	1	12	2	9	65	100
4З	Гуляева Н.В.	6	0	10	2	12	57	100
Итого		36	10	93	13	68	65	100
2-4 классы		99	36	319	34	190	69	100

Качество освоения программного материала по основным предметам

Кл.	Ф.И.О. учителя	Русский язык	Литер. чтение	Англ. язык	Матем.	Окруж. мир
2А	Кузьмичева О.А.	77	100	93	90	100
2Б	Волкова Ю.А.	75	97	97	84	97
2В	Мещерякова Л.В.	81	97	94	88	97
2Г	Мещерякова Л.В.	85	96	96	85	96
2Д	Василенко И.И.	77	92	88	88	92
2Е	Кудрявцева И.И.	73	93	93	80	93
2З	Алимова М.А.	65	100	86	68	96
<i>Средний показатель</i>		<i>76</i>	<i>96</i>	<i>92</i>	<i>83</i>	<i>96</i>
3А	Чипурная Н.В.	79	100	97	83	100
3Б	Чипурная Н.В.	67	97	93	73	90
3В	Третьякова А.И.	68	79	66	72	72
3Г	Лысак Е.П.	72	90	79	76	86
3Д	Белая О.А.	64	96	89	89	96
3Е	Новичкова А.Н.	70	100	80	70	97
3«З»	Слизская Е.А.	79	100	82	64	93
<i>Средний показатель</i>		<i>71</i>	<i>95</i>	<i>84</i>	<i>75</i>	<i>91</i>

Сравнительная характеристика качества знаний по уровням



Сравнительный анализ выбора предметов для сдачи ГИА (%)

предмет	9 класс			11 класс		
	2018/ 2019	2019/ 2020	2020/ 2021	2018/ 2019	2019/ 2020	2020/ 2021
Математика (профильный)				65	45	47
Информатика	26,2	12,5		19,6	2	13
Литература	2	3,8		7,8	12	10
География	10,7	32,7		2	2	3
Физика	11,7	18,3		33	17,6	20
Химия	14,6	6,7		9,8	17,6	12
Биология	37,9	36,5		15,7	21,5	17
История	14,6	7,6		23,5	23,5	27
Обществознание	70	63,5		51	62,7	58
Иностранный язык	12,6	18,3		13,7	13,7	15

Анализ результатов основного государственного экзамена по русскому языку

Класс	Кол-во учащихся		Количество учащихся, выполнивших работу на				% обученности	% качества	Средний балл
	все го	выполнявших работу	«5»	«4»	«3»	«2»			
9А	23	23	10	8	5	0	100	78	4,2
9Б	22	22	7	6	9	0	100	59	3,9
9В	19	19	4	9	6	0	100	68	3,9
9Г	26	25	4	13	8	0	100	68	3,8
9Д	26	26	4	16	6	0	100	78	3,9
9Е	27	27	9	11	7	0	100	74	4,1
Сем. образование	1	1	0	1	0	0	100	100	4
Итого:	144	143	38	64	41	0	100	71	4

Анализ результатов основного государственного экзамена по математике

Класс	Кол-во учащихся		Количество учащихся, выполнивших работу на				% обученности	% качества	Средний балл
	все го	выполнявших работу	«5»	«4»	«3»	«2»			
9А	23	22	2	3	17	0	100	23	3,3
9Б	22	22	0	3	17	2	91	14	3
9В	19	19	1	1	16	1	95	11	3,1
9Г	26	26	1	6	19	0	100	27	3,3
9Д	26	26	0	2	23	1	96	8	3
9Е	27	26	0	10	16	0	100	38	3,4
Сем. образование	1	1	0	0	1	0	100	0	3
Итого:	144	142	4	25	109	4	97	20	3,2

Анализ результатов единого государственного экзамена по русскому языку

Кол-во учащихся		% обучающиеся	Наименьший балл по школе		Наивысший балл по школе		Среднее количество баллов
всего	набравших менее нижнего порога		Балл	Кол-во учащихся, набравших данное кол-во баллов	Балл	Кол-во учащихся, набравших данное кол-во баллов	
11А (13)	0	100	56	1	98	1	73
11Б (23)	0	100	51	1	92	1	70
11В (24)	0	100	38	1	100	1	67
60	0	100	38	1	100	1	70

Анализ результатов единого государственного экзамена по математике (профиль)

Кол-во учащихся		% обучающиеся	Наименьший балл по школе		Наивысший балл по школе		Среднее количество баллов
всего	набравших менее нижнего порога		Балл	Кол-во учащихся, набравших данное кол-во баллов	Балл	Кол-во учащихся, набравших данное кол-во баллов	
11А (4)	0	100	39	2	45	2	42
11Б (14)	0	100	27	3	88	1	52
11В (10)	2	80	14	1	82	1	53
28	2	93	14	1	88	1	51

Анализ результатов государственного выпускного экзамена (11 класс)

Предмет	Кол-во учащихся	Оценка	Обученность (%)	Качество (%)
Русский язык	1	3	100	0
Математика	1	3	100	0

Анализ результатов единого государственного экзамена по истории

Кол-во учащихся		% обученности	Наименьший балл по школе		Наивысший балл по школе		Среднее количество баллов
все-го	набравших менее нижнего порога		Балл	Количество учащихся, набравших данное количество баллов	Балл	Количество учащихся, набравших данное количество баллов	
16	0	100	34	1	96	1	60

Анализ результатов единого государственного экзамена по физике

Кол-во учащихся		% обученности	Наименьший балл по школе		Наивысший балл по школе		Среднее количество
все-го	набравших менее нижнего порога		Балл	Количество учащихся, набравших данное количество баллов	Балл	Количество учащихся, набравших данное количество баллов	
12	0	100	36	2	100	1	51

Анализ результатов единого государственного экзамена по информатике

Кол-во учащихся		% обученности	Наименьший балл по школе		Наивысший балл по школе		Среднее количество
все-го	набравших менее нижнего порога		Балл	Количество учащихся, набравших данное количество баллов	Балл	Количество учащихся, набравших данное количество баллов	
8	1	88	14	1	95	1	52

Анализ результатов единого государственного экзамена по литературе

Кол-во учащихся		% обучаемо-сти	Наименьший балл по школе		Наивысший балл по школе		Среднее количество баллов
все-го	набравших менее нижнего порога		Балл	Количество учащихся, набравших данное количество баллов	Балл	Количество учащихся, набравших данное количество баллов	
6	0	100	58	1	84	1	69

Анализ результатов единого государственного экзамена по химии

Кол-во учащихся		% обучаемо-сти	Наименьший балл по школе		Наивысший балл по школе		Среднее количество баллов по школе
все-го	набравших менее нижнего порога		Балл	Количество учащихся, набравших данное количество баллов	Балл	Количество учащихся, набравших данное количество баллов	
7	2	71	18	1	91	1	47

Анализ результатов единого государственного экзамена по биологии

Кол-во учащихся		% обучаемо-сти	Наименьший балл по школе		Наивысший балл по школе		Среднее количество баллов
все-го	набравших менее нижнего порога		Балл	Количество учащихся, набравших данное количество баллов	Балл	Количество учащихся, набравших данное количество баллов	
10	3	70	32	3	76	1	49

Анализ результатов единого государственного экзамена по географии

Кол-во учащихся		% обученности	Наименьший балл по школе		Наивысший балл по школе		Среднее количество баллов по школе
все-го	набравших менее нижнего порога		Балл	Количество учащихся, набравших данное количество баллов	Балл	Количество учащихся, набравших данное количество баллов	
2	0	100	41	1	62	1	52

Анализ результатов единого государственного экзамена по обществознанию

Кол-во учащихся		% обученности	Наименьший балл по школе		Наивысший балл по школе		Среднее количество баллов по школе
все-го	набравших менее нижнего порога		Балл	Количество учащихся, набравших данное количество баллов	Балл	Количество учащихся, набравших данное количество баллов	
35	8	77	23	1	92	1	55

Анализ результатов единого государственного экзамена по английскому языку

Кол-во учащихся		% обученности	Наименьший балл по школе		Наивысший балл по школе		Среднее количество баллов по школе
все-го	набравших менее нижнего порога		Балл	Количество учащихся, набравших данное количество баллов	Балл	Количество учащихся, набравших данное количество баллов	
9	0	100	51	1	91	1	72

Результативность и качество знаний выпускников, освоивших программу основного и среднего общего образования:

	2016/2017		2017/2018		2018/2019		2019/2020		2020/2021	
	9	11	9	11	9	11	9	11	9	11
Всего выпускников	112	46	78	33	103	51	104	51	144	61
Награждены:										
золотой медалью СК	-	8	-	6	-	2	-	4	-	3
- серебряной медалью СК	-	2	-	1	-	-	-	3	-	2
- аттестат с отличием/ медаль РФ (11 класс)	3	8	6	7	13	2	12	7	8	10
% качества	42	57	49	58	44	47	43	63	39	61

Выпуск - 2021

140 (97%) выпускников **2021** года получили аттестат об **основном** общем образовании

8 выпускников – аттестат с отличием

61 (100%) выпускник **2021** года получил аттестат о **среднем** общем образовании

10 выпускников – аттестат с отличием, **медаль РФ «За особые успехи в учении», 3** выпускника - **золотая медаль Ставропольского края «За особые успехи в обучении», 2** выпускника – **серебряная медаль Ставропольского края «За особые успехи в обучении»**

Результативность участия во Всероссийской предметной олимпиаде школьников

Муниципальный этап

М/О		Всего участни-ков	Победители и призеры
«Обществознание»	2021/2021	10	2
	2019/2020	30	15
	2018/2019	29	11
	2017-2018	20	4
	2016-2017	16	12
Русский язык и лите-ратура	2021/2021	4	2
	2019/2020	7	4
	2018/2019	14	6
	2017-2018	10	5
	2016-2017	7	3
Иностранный язык	2021/2021	2	2
	2019/2020	4	3
	2018/2019	4	2
	2017-2018	1	1
	2016-2017	2	0
Математика и информатика	2021/2021	6	1
	2019/2020	7	3
	2018/2019	8	4
	2017-2018	4	2
	2016-2017	7	2
Физическая культура, ОБЖ	2021/2021	6	3
	2019/2020	7	3
	2018/2019	11	3
	2017-2018	15	3
	2016-2017	9	4
«Естествознание»	2021/2021	4	2
	2019/2020	4	2
	2018/2019	16	8
	2017-2018	7	5
	2016-2017	10	2
«Искусство, технология»	2021/2021	0	0
	2019/2020	2	0
	2018/2019	0	0
	2017-2018	0	0
	2016-2017	2	0

Список победителей муниципальной этапа ВсОШ

Ф.И.	Предмет	Класс	Статус
Казаков Артемий	Информатика и ИКТ	11	призер
Гавриченко Екатерина	Физика	11	победитель
Гавриченко Екатерина	Астрономия	11	призер
Малейченко Светлана	Право	9	призер
Шеховцова Анна	Обществознание	9	победитель
Ресулов Максим	Английский язык	7	победитель
Кравченко Екатерина	Английский язык	11	призер
Ухина Полина	Литература	11	призер
Авраменко Виктория	ОБЖ	10	призер
Авраменко Виктория	Физическая культура	10	призер
Денисенко Валерия	Русский язык	10	призер
Кравченко Константин	Физическая культура	8	призер

Сравнительная характеристика участия в муниципальной этапе олимпиады за 5 лет:

Призовые места	2016-17	2017-18	2018-19	2019-20	2020-21
победители	1	4	5	2	3
призеры	22	16	28	27	9
ВСЕГО	16	22	23	29 (46%)	12 (38%)

Региональный этап

Список победителей регионального этапа ВсОШ

№	Ф.И.	Предмет	Класс	Статус
1	Гавриченко Екатерина	Астрономия	11	призер
2	Казаков Артемий	Информатика	11	призер
3	Шеховцова Анна	Обществознание	9	победитель

Сравнительная характеристика участия в региональном этапе олимпиады за 5 лет:

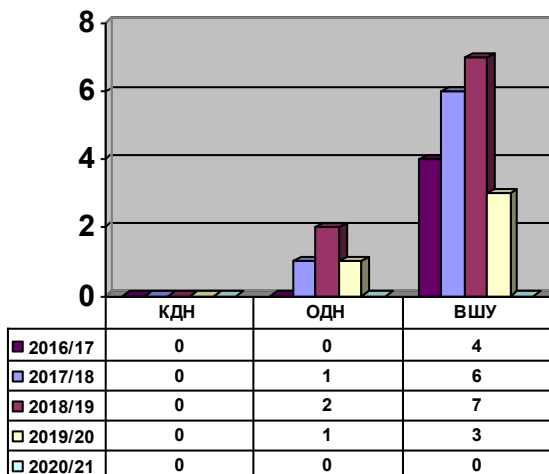
Призовые места	2016-2017	2017-2018	2018-2019	2019-2020	2020-2021
победители	2	1	2	3	1
призеры	5	4	4	1	2
ВСЕГО	7	5	6	4	3

Заключительный этап

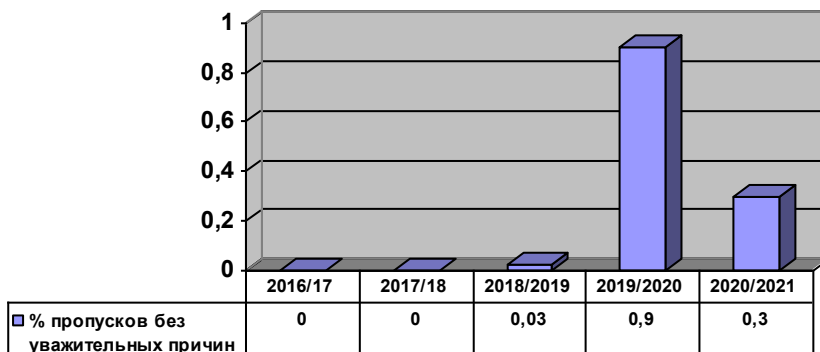
Список победителей заключительного этапа ВсОШ

№	ФИО	Предмет	Класс	Статус
1	Гавриченко Екатерина	Астрономия	11	призер

Количество учащихся МБОУ СОШ № 26 г. Ставрополя, состоящих на учете в КДН, ОППН, внутришкольном учете за 5 лет



Сравнительная характеристика пропусков учащихся за 5 лет



**Финансовое обеспечение функционирования и развития
общеобразовательного учреждения**

Платные образовательные услуги (04.02.01)

Остаток на на 01.09.2020	7068,66
Приход	2235987,29
Расход	
Заработная плата	1249574,79
Начисления на з/п	369968,98
ИП Теряев К.А заправка картриджей	37450,00
ООО "ББС" изготовление бланков аттестатов	1327,00
ЗАО "Сан-Сан" флаги	2700,00
ЧОУ ДПО "СКИДО" обучение по программе доп.образования по экологии	5000,00
ООО "Сервис центр" замена блока СКЗИ тахографа	29200,00
ООО "Консультант Плюс Ставрополье" консультационные услуги	26520,00
ООО "Статус" сопровождение 1 С	86295,00
ИП Куликова дезинфекция	4000,00
МУП "ВОДОКАНАЛ" (водоснабжение)	1667,50
ООО "ЦИТ Аверс" электронный журнал	9364,00
ПАО "Ставропольэнергосбыт" (электроснабжение)	28546,88
ООО "Утостоверяющий центр Аском" электронная подпись	1950,00
ООО "Атрина" жалюзи	18600,00
ООО "Бумага-С" калькуляторы	1820,54
ООО "АРТ" услуги по защите информации	23000,00
Межрайонная ИФНС № 12 города Ставрополя (уплата налогов)	203,31
ООО "Альфа страхование" страховка для автобуса	5269,75
ИП Рыбалкин ТО автобуса	
ООО "Центр экологии и ООС" разработка природоохранной документации	5500,00
возврат ошибочно уплаченной суммы родителям за платные услуги	23620,46

ИП Сасонская (обучение по охране труда)	6198,00
ООО "Региональное агенство по охране труда" (проведение спец. Оценки по охране труда)	4620,00
МУП "УКС" стройконтроль	11683,45
ИТОГО расходы	1954079,66
Остаток на 31.05.2021 г.	288976,29

